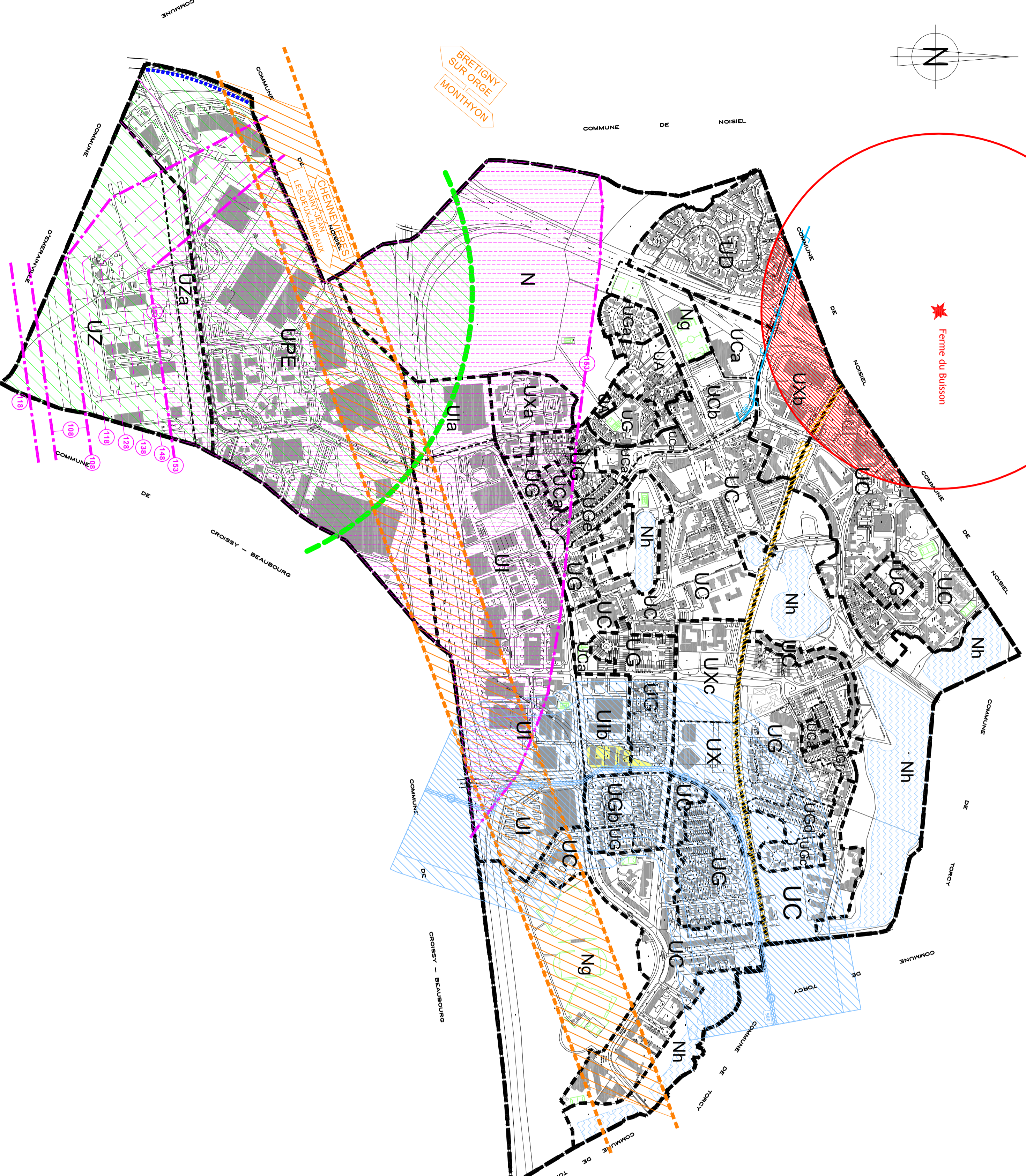












 Ferme du Buisson



**LEGENDE**

-  AC 1 : PROTECTION DES MONUMENTS HISTORIQUES
-  EL 11 : SERVITUDES RELATIVES AUX INTERDICTIONS D'ACCES GREVANT LES PROPRIETES LIMITROPHES DES ROUTES EXPRESS ET DES DEVIATIONS
-  I3 : CANALISATION DE GAZ
-  SUP 1 (195 mètres) : zone où la délivrance d'un PC relatif à un IGH ou un ERP susceptible de recevoir plus de 100 personnes est subordonnée à une analyse de compatibilité
-  SUP 2 et 3 (5 mètres) : zone où l'ouverture d'un IGH ou d'un ERP > 100 personnes est interdite
-  PT 1 : TRANSMISSIONS RADIOELECTRIQUES PROTECTION CONTRE LES PERTURBATIONS
-  PT 2 : TRANSMISSIONS RADIOELECTRIQUES PROTECTION CONTRE LES OBSTACLES
-  PT 3 : LIGNE DE TELECOMMUNICATION
-  T1 : SERVITUDES RELATIVES AUX CHEMINS DE FER
-  T5 : SERVITUDES AERONAUTIQUES DE DEGAGEMENT

Realisation graphique : BET. SAN.